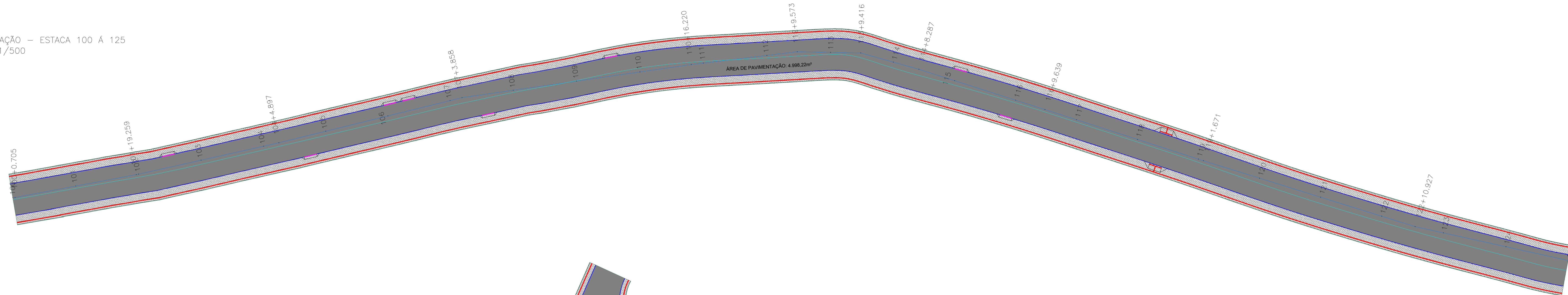
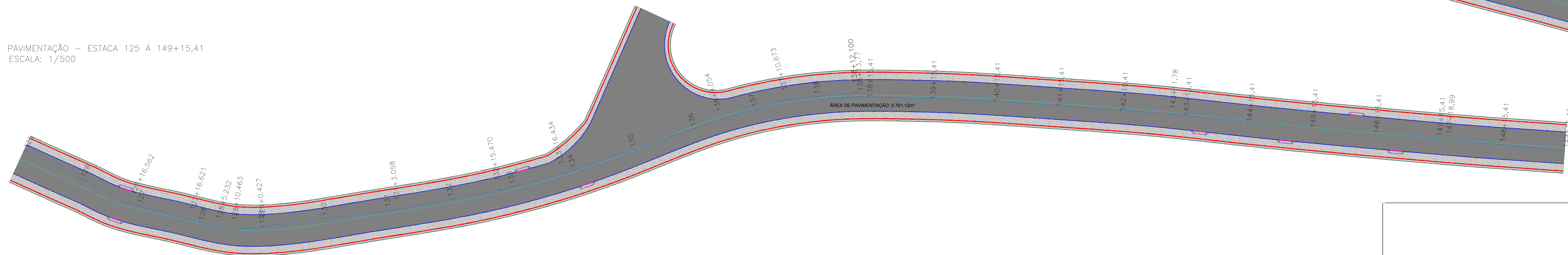












PAVIMENTAÇÃO – ESTACA 100 Á 125
ESCALA: 1/500



PAVIMENTAÇÃO – ESTACA 125 Á 149+15,41
ESCALA: 1/500



LEGENDA
PAVIMENTAÇÃO PROJETADA

- | | |
|---|---------------------------------------|
|  | MEIO FIO PROJETADO 10cm |
|  | MEIO FIO PROJETADO 4cm |
|  | PISO PODOTÁTIL DIRECIONAL |
|  | REBAIXO PARA ACESSO DE VEÍCULOS |
|  | EIXO DE LEVANTAMENTO |
|  | EIXO DE PROJETO |
|  | ÁREA DE RECAPEAMENTO COM ASFÁLTO |
|  | ÁREA DE EXECUÇÃO DE NOVA PAVIMENTAÇÃO |
|  | PASSEIO PROJETADO |
|  | PASSEIO EXISTENTE |



**PREFEITURA
DE TIMBÓ**

**SECRETARIA MUNICIPAL
DE PLANEJAMENTO**

Obra: **Projeto de Pavimentação Asfáltica**
RUA POMERODE

Endereço: Rua Pomerode

Projeto: **Projeto de Pavimentação**

Resp. Técnico Projeto:

Data:
JUN/2018

Escala:
1 / 500

Área:
74745,26m²

Prancha:
PAV 03